

第 **71** 期

# 報告書

平成19年4月1日—平成20年3月31日

西松建設株式会社



## ◆ごあいさつ

株主の皆様にはますますご清祥のこととお喜び申し上げます。

平素は格別のご支援をたまり、厚くお礼申し上げます。

第71期（平成19年4月1日から平成20年3月31日まで）の事業のご報告に先立ちまして、当社が、一連の独占禁止法違反事件に伴い、国土交通省より営業停止処分を受けましたことにつきまして、株主ならびに関係者の皆様には、多大なるご心配、ご迷惑をおかけいたしましたことを深くお詫び申し上げます。当社は、再発防止・法令遵守の徹底を一層図り、全社を挙げて信頼回復に努めてまいります。

さて、当期の業績につきましては、事業報告に記載のとおり、厳しい受注環境の中、全社の総力を結集し努力いたしましたが、残念ながら受注高、売上高、経常利益ともに前年を下回り、当期損益につきましても、約32億円の当期純損失を計上することとなりました。

今後の建設業界につきましては、ますます厳しい経営環境が続くものと思われませんが、役職員一丸となり、営業活動の拡充・強化、技術力向上によるコスト削減等に邁進し、一層の業績向上に努めてまいります。

株主の皆様におかれましては、今後ともなお一層のご理解とご支援をたまりますよう心からお願い申し上げます。

平成20年6月



代表取締役社長

國澤 幹雄

# 事業報告

第71期（平成19年4月1日から平成20年3月31日まで）の事業の経過およびその成果を次のとおりご報告申し上げます。

当期におけるわが国経済は、堅調な輸出や民間設備投資に牽引され、緩やかな回復基調が続いてきましたが、下半期に入り米国発のサブプライムローン問題の深刻化や原油価格の高騰など、景気の先行きに不透明感が感じられる状況となっております。

建設業界におきましては、民間設備投資は、好調な企業業績を背景として増加基調を持続してきましたが、改正建築基準法の施行に伴う混乱による影響が顕在化し、またコスト面での鋼材価格の急激な値上がりなどの問題も発生いたしました。公共建設投資は、依然縮減傾向に歯止めがかからず、引き続き厳しい受注環境となりました。

このような状況の中で、当社は、全社を挙げて業績の向上に努めてまいりました。

その結果、受注高につきましては、厳しい受注環境の中で、積極的な営業活動を展開しましたが、前期をやや下回る結果となりました。売上高につきましては、前期を大幅に下回る結果となり、また経常利益につきましても、海外での大型不採算工事の発生や為替差損の影響などもあり大幅な減少となりました。当期純損益につきましても、残念ながら前期同様、当期純損失となりました。

受注高は、不動産事業で増加となりましたが、国内工事、海外工事とも減少し、総額で約4,025億円（前期比1.6%減）となりました。

その内訳は、海外工事の約468億円（前期比24.8%減）を含め建設事業で約3,804億円（前期比4.7%減）、不動産事業等で約221億円（前期は約100億円）であります。

建設事業を部門別に見ますと、土木部門が約1,084億円（前期比21.4%減）、建築部門が約2,719億円（前期比4.1%増）となります。発注者別では、官庁工事約895億円（前期比24.0%減）、民間工事約2,908億円（前期比3.4%増）となります。

売上高につきましては、前期比13.1%減の総額で、約4,140億円となりました。

その内訳は、海外工事の約234億円（前期比26.7%増）を含め建設事業で約3,919億円（前期比15.9%減）、不動産事業等で約221億円（前期は約100億円）であります。建設事業を部門別に見ますと、土木部門が約1,142億円（前期比9.6%減）、建築部門が約2,777億円（前期比18.3%減）となります。発注者別では、官庁工事約937億円（前期比13.5%減）、民間工事約2,982億円（前期比16.7%減）となります。

この結果、次期への繰越高は約5,995億円（前期比1.9%減）となりました。

---

また、利益面につきましては、売上総利益で約232億円（前期比10.3%減）、営業利益で約21億円（前期比53.8%減）、経常利益で約17億円（前期比70.0%減）、当期純損失で約32億円（前期の当期純損失は約74億円）となりました。

当期の連結業績につきましては、売上高約4,327億円（前期比12.1%減）、経常利益約35億円（前期比45.6%減）、当期純損失約30億円（前期は当期純損失約75億円）となりました。

なお、配当金につきましては、年間1株につき9円の配当とさせていただきます。

今後のわが国経済は、サブプライムローン問題に端を発した米国経済の失速や世界経済に与える影響、原油価格の高止まりによる石油製品を中心とした物価上昇など景気の先行きに不透明な要素が多く、楽観を許さぬ状況が続くものと推測されます。

建設業界におきましては、改正建築基準法の影響も一段落し、回復基調に向うものと期待されますが、一方公共建設投資は縮減傾向が継続するものと予想され、引き続き厳しい受注環境が続くものと推察されます。

このような状況の中で、当社は社会の一員としての責任を十分認識し、コーポレート・ガバナンスの一層の充実を図るとともに、平成20年度を初年度とする「中期経営3ヵ年計画（平成20年度～平成22年度）」を策定し、経営基盤の強化を図りながら、建設事業における受注量の確保と売上高の維持、とりわけ利益率の向上を目指して、全社をあげて取り組んでまいります。

本業である建設事業の競争力向上のため、総合評価方式の入札制度に対応する技術提案力の強化、設計提案力の強化さらに情報収集能力の向上、新規優良企業先の開拓を積極的に図る等、営業活動を強化し受注の確保・業容の展開を図ってまいります。

また、施工部門においては更なる技術力アップによるコストダウンの強化策を確実に実践し、強固な収益基盤の確立と競争力の向上に努めてまいります。

また、海外工事につきましては、受注・施工段階における様々なリスク分析・回避の方法を検討し、安定した業績向上に努めてまいります。

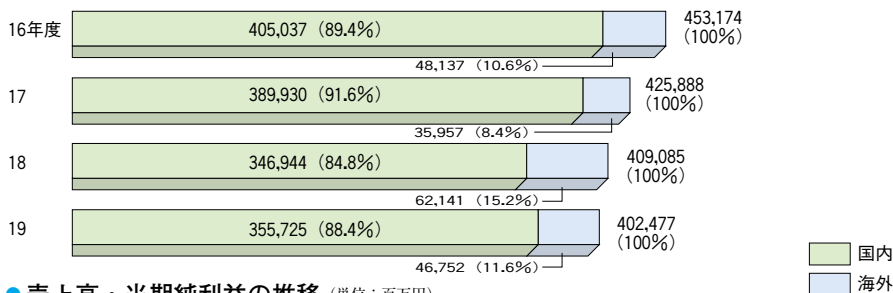
# 受注高・売上高・利益

## 当期の部門別 受注高、売上高および繰越高

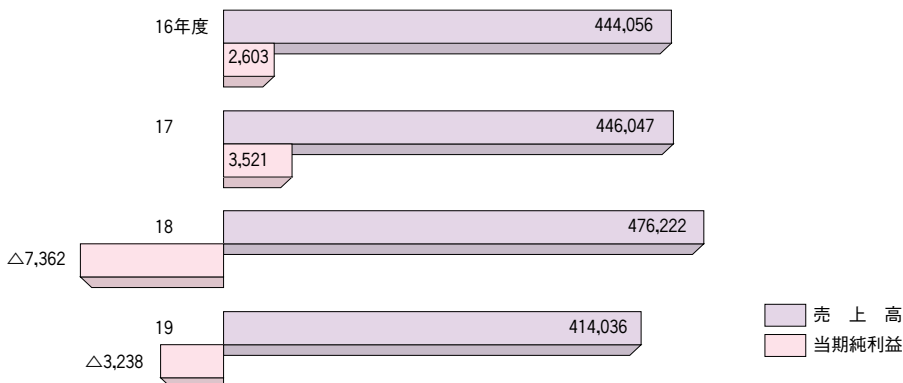
(単位：百万円)

| 区 分    | 前期繰越高   | 当期受注高   | 当期売上高   | 次期繰越高   |         |
|--------|---------|---------|---------|---------|---------|
| 建設事業   | 土木      | 329,350 | 108,409 | 114,181 | 323,578 |
|        | 建築      | 281,703 | 271,942 | 277,728 | 275,916 |
|        | 計       | 611,053 | 380,351 | 391,910 | 599,494 |
| 不動産事業等 | —       | 22,126  | 22,126  | —       |         |
| 合 計    | 611,053 | 402,477 | 414,036 | 599,494 |         |

### ● 受注高の推移 (単位：百万円)



### ● 売上高・当期純利益の推移 (単位：百万円)



# ◆ 当期中の主な受注・完成工事

(発注者敬称略)

## ● 受注工事

| 発注者   | 工事名  | 場所   |
|---|--|--|
| (土 木)<br>香港特別行政区<br>市原市五井駅前東土地区画整理組合<br>国土交通省<br>国土交通省<br>西日本高速道路(株)<br>(建 築)<br>住友不動産(株)<br>東急不動産(株)<br>(株)東急コミュニティー<br>東京製鐵(株)<br>昭栄(株)<br>三菱商事(株)<br>三菱地所(株) | 香港西雨水トンネル工事<br>第1期造成工事<br>七尾トンネル工事<br>嘉瀬川ダム副ダム建設工事<br>九州自動車道 筑豊工事<br><br>(仮称) 渋谷鶯谷町計画 新築工事<br>戸塚駅西口第1地区第二種市街地再開発事業共同ビル棟新築工事<br>田原工場 製品倉庫酸洗工場及び機械基礎<br>(仮称) 西新井駅西口地区(A街区)開発プロジェクト工事<br>(仮称) 横浜駅西口再開発プロジェクト・新築工事 | 香 港<br>千 葉 県<br>石 川 県<br>佐 賀 県<br>福 岡 県<br><br>東 京 都<br>神 奈 川 県<br>愛 知 県<br>東 京 都<br>神 奈 川 県 |

## ● 完成工事

| 発注者  | 工事名  | 場所  |
|--|--|---|
| (土 木)<br>国土交通省<br>独立行政法人水資源機構<br>西播磨水道企業団<br>農林水産省<br>パラオ共和国<br>(建 築)<br>ひぐらしの里中央地区市街地再開発組合<br>(有)メビウスベータ<br>いわき駅前地区市街地再開発組合<br>鶴ヶ峰駅南口地区市街地再開発組合<br>財団法人 自警会 | 長井ダム本体建設第2工事(第2期)<br>滝沢ダム原石採取二期工事<br>市場水源地場内整備工事及び市場水源地高度浄水施設整備工事(第2期)<br>野洲川沿岸(二期)農地防災事業野洲川ダム改修建設工事<br>パラオ国際空港滑走路再舗装工事<br><br>ひぐらしの里中央地区第一種市街地再開発事業施設建築物新築工事<br>(仮称)イオン鹿児島東開町ショッピングセンター新築工事<br>いわき駅前地区第一種市街地再開発事業施設建築物新築工事他工事<br>鶴ヶ峰駅南口地区第一種市街地再開発事業施設建築物新築工事他工事<br>新「東京警察病院」建設工事(建築) | 山 形 県<br>埼 玉 県<br>兵 庫 県<br>滋 賀 県<br>パラオ共和国<br><br>東 京 都<br>鹿 児 島 県<br>福 島 県<br>神 奈 川 県<br>東 京 都 |

## 完成工事写真



いわき駅前地区  
第一種市街地再開発事業（福島県）



首都高速中央環状新宿線  
SJ46工区 (2) トンネル（東京都）



ひぐらしの里中央地区  
第一種市街地再開発事業（東京都）



東京警察病院（東京都）



パラオ国際空港（パラオ共和国）

# 株式の概要

(平成20年3月31日現在)

## ●株式の状況

|               |                 |
|---------------|-----------------|
| 発行可能株式総数      | 800,000,000株    |
| 発行済株式総数（普通株式） | 277,957,513株    |
| 資本金           | 23,513,643,819円 |
| 新株予約権付社債の残高総額 | 35,000,000,000円 |

## ●株式の異動

|           |                      |
|-----------|----------------------|
| 当期末現在株主数  | 26,246名（前期末比1,282名減） |
| 当期中名義書換件数 | 841件                 |
| 同 株式数     | 7,145,041株           |
| 一名平均持株数   | 10,590株              |

## ●大株主

(上位10名)

| 株 主 名  | 持 株 数  |
|--|--------|
| 日本マスタートラスト<br>信託銀行株式会社（信託口）                        | 21,490 |
| 日本トラスティ・サービス<br>信託銀行株式会社（信託口）                      | 20,347 |
| 日本トラスティ・サービス<br>信託銀行株式会社（信託口4）                     | 13,561 |
| 株式会社みずほコーポレート銀行                                    | 5,400  |
| 明治安田生命保険相互会社                                       | 5,063  |
| みずほ信託銀行株式会社  | 5,050  |
| シービーエスワイ デイエフエイ インターナショナル<br>キャップ バリュエーション ポートフォリオ | 3,563  |
| ステート ストリート バンク アンド トラスト<br>カンパニー 5 0 5 0 1 9       | 3,382  |
| 西松建設持株会  | 3,260  |
| ザバンクオブニューヨーク トリーティー<br>ジャスデック アカウント                | 3,026  |



## ●所有者別分布状況

政府・地方公共団体

0名

0株 (0.00%)

個人その他

25,595名

78,607,907株 (28.28%)

外国法人等

232名

60,889,823株 (21.91%)

金融機関

79名

114,455,902株 (41.18%)

証券会社

50名

4,799,480株 (1.73%)

その他の国内法人

290名

19,204,401株 (6.90%)

発行済  
株式総数  
277,957,513株  
(100%)  
26,246名

## ●地域別分布状況

発行済株式総数 277,957,513株 (100%)

株主数 26,246名

外国

223名

60,176,394株

(21.65%)

北海道

341名

1,515,845株

(0.55%)

東北

632名

4,513,719株

(1.62%)

関東

10,800名

153,217,311株

(55.13%)

中部

5,141名

15,723,583株

(5.65%)

近畿

5,534名

25,087,113株

(9.02%)

中国

1,273名

3,524,340株

(1.27%)

九州

1,394名

8,871,832株

(3.19%)

四国

908名

5,327,376株

(1.92%)

沖縄

# 貸借対照表

(平成20年3月31日現在)

| 資 産 の 部       |                | 負 債 の 部        |                |
|---------------|----------------|----------------|----------------|
|               | 百万円            |                | 百万円            |
| <b>流動資産</b>   | <b>467,353</b> | <b>流動負債</b>    | <b>385,687</b> |
| 現金預金          | 71,081         | 支払手形           | 27,468         |
| 受取手形          | 10,457         | 工事未払金          | 121,827        |
| 完成工事未収入金      | 132,843        | 短期借入金          | 18,156         |
| 有価証券          | 195            | 社債(1年以内償還予定)   | 10,000         |
| 販売用不動産        | 10,807         | 未払法人税等         | 335            |
| 未成工事支出金       | 184,790        | 未成工事受入金        | 139,844        |
| 不動産事業等支出金     | 2,846          | 預り金            | 28,176         |
| 材料貯蔵品         | 333            | 完成工事補償引当金      | 899            |
| 短期貸付金         | 2,210          | 賞与引当金          | 1,640          |
| 繰延税金資産        | 13,740         | 工事損失引当金        | 24,512         |
| 立替金の他         | 25,859         | 従業員預り金         | 9,294          |
| その他の他         | 12,764         | その他            | 3,531          |
| 貸倒引当金         | △576           | <b>固定負債</b>    | <b>74,200</b>  |
| <b>固定資産</b>   | <b>156,225</b> | 新株予約権付社債       | 35,000         |
| <b>有形固定資産</b> | <b>62,655</b>  | 長期借入金          | 21,900         |
| 建物・構築物        | 25,267         | 繰延税金負債         | 11,650         |
| 機械・運搬器具・備品    | 1,433          | その他            | 5,649          |
| 工具器具・備品       | 312            | <b>負債合計</b>    | <b>459,887</b> |
| 土地            | 35,623         | <b>純資産の部</b>   |                |
| 建設仮勘定         | 18             | <b>株主資本</b>    | <b>143,401</b> |
| <b>無形固定資産</b> | <b>460</b>     | 資本金            | 23,513         |
| 投資その他の資産      | 93,109         | 資本剰余金          | 20,780         |
| 投資有価証券        | 68,311         | 資本準備金          | 20,780         |
| 関係会社株式        | 1,993          | <b>利益剰余金</b>   | <b>99,314</b>  |
| 長期貸付金         | 9,198          | 利益準備金          | 5,878          |
| 破産債権、更生債権等    | 7,840          | その他利益剰余金       | 93,435         |
| 長期前払費用        | 131            | 買換資産圧縮積立金      | 1,990          |
| 長期営業外未収入金     | 7,727          | 別途積立金          | 93,775         |
| その他の他         | 13,514         | 繰越利益剰余金        | △2,330         |
| 貸倒引当金         | △15,606        | <b>自己株式</b>    | <b>△206</b>    |
|               |                | 評価・換算差額等       | 20,290         |
|               |                | その他有価証券評価差額金   | 20,297         |
|               |                | 繰延ヘッジ損益        | △7             |
|               |                | <b>純資産合計</b>   | <b>163,692</b> |
| <b>資産合計</b>   | <b>623,579</b> | <b>負債純資産合計</b> | <b>623,579</b> |

# 損益計算書

(自 平成19年 4月 1日  
至 平成20年 3月 31日)

|              |         |         |
|--------------|---------|---------|
| 売 上 高        | 百万円     | 百万円     |
| 完成工事等売上高     | 391,910 |         |
| 不動産事業等売上高    | 22,126  | 414,036 |
| 売上原価         |         |         |
| 完成工事原価       | 372,689 |         |
| 不動産事業等売上原価   | 18,147  | 390,837 |
| 売上総利益        |         |         |
| 完成工事等総利益     | 19,220  |         |
| 不動産事業等総利益    | 3,979   | 23,199  |
| 販売費及び一般管理費   |         | 21,076  |
| 営業利益         |         | 2,122   |
| 営業外収益        |         |         |
| 受取利息配当金      | 2,265   |         |
| その他          | 609     | 2,875   |
| 営業外費用        |         |         |
| 支払利息         | 1,026   |         |
| 社債利息         | 152     |         |
| 貸倒引当金繰入額     | 129     |         |
| 外国為替換算差損     | 1,678   |         |
| その他          | 280     | 3,267   |
| 経常利益         |         | 1,729   |
| 特別利益         |         |         |
| 前期損益修正益      | 453     |         |
| 固定資産売却益      | 75      |         |
| その他          | 2       | 531     |
| 特別損失         |         |         |
| 固定資産売却損      | 10      |         |
| 開発事業等関連損失    | 1,247   |         |
| たな卸資産評価損     | 924     |         |
| 関連事業損失       | 832     |         |
| 減損           | 188     |         |
| その他          | 1,089   | 4,293   |
| 税引前当期純損失     |         | 2,031   |
| 法人税、住民税及び事業税 | 525     |         |
| 法人税等調整額      | 681     | 1,206   |
| 当期純損失        |         | 3,238   |

# 株主資本等変動計算書

(自 平成19年 4月1日  
至 平成20年 3月31日)  
(単位：百万円)

|                             | 株 主 資 本 |              |              |                      |              |                  |         | 評 価 ・ 換 算 差 額 等 |                               |                     |                      | 純 資 産 合 計 |                     |
|-----------------------------|---------|--------------|--------------|----------------------|--------------|------------------|---------|-----------------|-------------------------------|---------------------|----------------------|-----------|---------------------|
|                             | 資本金     | 資本剰余金        |              | 利 益 剰 余 金            |              |                  | 自己株式    | 株主資本合<br>計      | そ の 他<br>有 価 証 券<br>評 価 差 額 金 | 繰 延<br>ヘ ッ ジ<br>損 益 | 評 価 ・ 換 算<br>差 額 等 計 |           |                     |
|                             |         | 資 本<br>準 備 金 | 利 益<br>準 備 金 | そ の 他 利 益 剰 余 金      |              |                  |         |                 |                               |                     |                      |           | 利 益<br>剰 余 金<br>合 計 |
|                             |         |              |              | 買 換 資 産<br>圧 縮 積 立 金 | 別 途<br>積 立 金 | 繰 越 利 益<br>剰 余 金 |         |                 |                               |                     |                      |           |                     |
| 前期末残高                       | 23,513  | 20,780       | 5,878        | 2,003                | 103,775      | △6,607           | 105,049 | △182            | 149,161                       | 41,960              | —                    | 41,960    | 191,122             |
| 当期変動額                       |         |              |              |                      |              |                  |         |                 |                               |                     |                      |           |                     |
| 買換資産<br>圧縮積立<br>金の取崩        |         |              |              | △13                  |              | 13               | —       |                 | —                             |                     |                      |           | —                   |
| 別途積立金<br>の取崩                |         |              |              |                      | △10,000      | 10,000           | —       |                 | —                             |                     |                      |           | —                   |
| 剰余金の<br>配当                  |         |              |              |                      |              | △2,497           | △2,497  |                 | △2,497                        |                     |                      |           | △2,497              |
| 当期純損失                       |         |              |              |                      |              | △3,238           | △3,238  |                 | △3,238                        |                     |                      |           | △3,238              |
| 自己株式<br>の取得                 |         |              |              |                      |              |                  |         | △23             | △23                           |                     |                      |           | △23                 |
| 株主資本以外<br>の項目の当期<br>変動額(純額) |         |              |              |                      |              |                  |         |                 |                               | △21,663             | △7                   | △21,670   | △21,670             |
| 当期変動額<br>合計                 | —       | —            | —            | △13                  | △10,000      | 4,277            | △5,735  | △23             | △5,759                        | △21,663             | △7                   | △21,670   | △27,430             |
| 当期末残高                       | 23,513  | 20,780       | 5,878        | 1,990                | 93,775       | △2,330           | 99,314  | △206            | 143,401                       | 20,297              | △7                   | 20,290    | 163,692             |

# 連結貸借対照表

(平成20年3月31日現在)

| 資 産 の 部         |                | 負 債 の 部          |                |
|-----------------|----------------|------------------|----------------|
|                 | 百万円            |                  | 百万円            |
| <b>流動資産</b>     | <b>475,399</b> | <b>流動負債</b>      | <b>395,569</b> |
| 現金預金            | 72,620         | 支払手形・工事未払金等      | 153,047        |
| 受取手形・完成工事未収入金等  | 144,265        | 短期借入金            | 23,056         |
| 有価証券            | 205            | 社債(1年以内償還予定)     | 10,000         |
| 未成工事支出金         | 184,803        | 未払法人税等           | 511            |
| その他たな卸資産        | 19,045         | 未成工事受入金          | 140,030        |
| 繰延税金資産          | 14,666         | 完成工事補償引当金        | 899            |
| その他             | 40,355         | 賞与引当金            | 1,681          |
| 貸倒引当金           | △562           | 工事損失引当金          | 24,512         |
|                 |                | 預り金              | 28,293         |
|                 |                | その他              | 13,536         |
| <b>固定資産</b>     | <b>173,679</b> | <b>固定負債</b>      | <b>84,966</b>  |
| <b>有形固定資産</b>   | <b>76,297</b>  | 新株予約権付社債         | 35,000         |
| 建物・構築物          | 30,379         | 長期借入金            | 28,046         |
| 機械・運搬具・工具器具・備品  | 1,954          | 繰延税金負債           | 13,581         |
| 土地              | 43,945         | 退職給付引当金          | 40             |
| 建設仮勘定           | 18             | 役員退職慰労引当金        | 59             |
|                 |                | その他              | 8,238          |
| <b>無形固定資産</b>   | <b>470</b>     | <b>負債合計</b>      | <b>480,535</b> |
| <b>投資その他の資産</b> | <b>96,911</b>  | <b>純 資 産 の 部</b> |                |
| 投資有価証券          | 75,610         | <b>株主資本</b>      | <b>147,688</b> |
| 長期貸付金           | 9,198          | 資本金              | 23,513         |
| その他             | 21,462         | 資本剰余金            | 20,780         |
| 貸倒引当金           | △9,360         | 利益剰余金            | 103,600        |
|                 |                | 自己株式             | △206           |
|                 |                | <b>評価・換算差額等</b>  | <b>20,372</b>  |
|                 |                | その他有価証券評価差額金     | 20,408         |
|                 |                | 繰延ヘッジ損益          | △7             |
|                 |                | 為替換算調整勘定         | △28            |
|                 |                | <b>少数株主持分</b>    | <b>482</b>     |
|                 |                | <b>純資産合計</b>     | <b>168,543</b> |
| <b>資産合計</b>     | <b>649,079</b> | <b>負債純資産合計</b>   | <b>649,079</b> |

# 連結損益計算書

(自 平成19年 4月 1日  
至 平成20年 3月31日)

|              |         |         |
|--------------|---------|---------|
| 売上高          | 百万円     | 百万円     |
| 完成工事等        | 406,461 |         |
| 不動産事業等       | 26,232  | 432,694 |
| 売上原価         |         |         |
| 完成工事原価       | 385,771 |         |
| 不動産事業等       | 21,400  | 407,172 |
| 売上総利益        | 20,689  |         |
| 完成工事等        | 4,832   | 25,521  |
| 不動産事業等       |         | 21,494  |
| 販売費及び一般管理費   |         | 4,027   |
| 営業利益         |         |         |
| 営業外収益        |         |         |
| 受取利息         | 1,083   |         |
| 受取配当金        | 1,114   |         |
| その他          | 668     | 2,866   |
| 営業外費用        |         |         |
| 支払利息         | 1,259   |         |
| 外国為替換算差      | 1,678   |         |
| その他          | 433     | 3,371   |
| 経常利益         |         | 3,522   |
| 特別利益         |         |         |
| 前期損益修正益      | 478     |         |
| 固定資産売却益      | 75      |         |
| 投資有価証券売却益    | 2       |         |
| その他          | 37      | 593     |
| 特別損失         |         |         |
| 前期損益修正損      | 1       |         |
| 固定資産売却損      | 10      |         |
| たな卸資産評価損失    | 1,006   |         |
| 開発事業等関連損失    | 1,247   |         |
| 減損           | 1,234   |         |
| その他          | 1,137   | 4,638   |
| 税金等調整前当期純損失  |         | 521     |
| 法人税、住民税及び事業税 | 875     |         |
| 法人税等調整額      | 1,130   | 2,005   |
| 少数株主利益       |         | 428     |
| 当期純損失        |         | 2,955   |

# 連結株主資本等変動計算書

(自 平成19年 4月1日  
至 平成20年 3月31日)  
(単位：百万円)

|                         | 株 主 資 本 |            |            |      |             | 評 価 ・ 換 算 差 額 等               |              |              |                | 少数株主<br>持 分 | 純資産<br>合 計 |
|-------------------------|---------|------------|------------|------|-------------|-------------------------------|--------------|--------------|----------------|-------------|------------|
|                         | 資本金     | 資 本<br>剰余金 | 利 益<br>剰余金 | 自己株式 | 株主資本<br>合 計 | そ の 他<br>有 価 証 券<br>評 価 差 額 金 | 繰延ヘッジ<br>損 益 | 為替換算<br>調整勘定 | 評価・換算<br>差額等合計 |             |            |
| 前 期 末 残 高               | 23,513  | 20,780     | 109,053    | △182 | 153,164     | 41,994                        | —            | △27          | 41,967         | 49          | 195,181    |
| 当 期 変 動 額               |         |            |            |      |             |                               |              |              |                |             |            |
| 剰余金の配当                  |         |            | △2,497     |      | △2,497      |                               |              |              |                |             | △2,497     |
| 当 期 純 損 失               |         |            | △2,955     |      | △2,955      |                               |              |              |                |             | △2,955     |
| 自己株式の取得                 |         |            |            | △23  | △23         |                               |              |              |                |             | △23        |
| 株主資本以外の項目の<br>当期変動額（純額） |         |            |            |      |             | △21,586                       | △7           | △1           | △21,595        | 433         | △21,161    |
| 当期変動額合計                 | —       | —          | △5,452     | △23  | △5,476      | △21,586                       | △7           | △1           | △21,595        | 433         | △26,638    |
| 当 期 末 残 高               | 23,513  | 20,780     | 103,600    | △206 | 147,688     | 20,408                        | △7           | △28          | 20,372         | 482         | 168,543    |

# トピックス

## ●技術研究開発

開発成果の一環として、「設計基準強度150N/mm<sup>2</sup>の超高強度コンクリート」、液状化対策の砂杭と建物基礎杭を1台の機械で施工できる「静的締固め固化改良（HCP）工法」、「GPSを用いたダムコンクリート運搬車輛運行管理システム」の3つの新技術をご紹介します。

## ●設計基準強度150N/mm<sup>2</sup>の超高強度コンクリート

RC建築物超高層（70階程度）に対応した、設計基準強度150N/mm<sup>2</sup>の超高強度コンクリートについて、建築基準法第37条に基づく国土交通大臣の材料認定を取得しました。

開発した超高強度コンクリートは、次の特徴を有しています。

①水結合材比が極めて小さく粘性が大きくなるので、施工性を確保しつつ材料分離を防止するスランプフロー75cmという高い流動性を実現し、セルフレベルング（自己水平性）に優れています。



実大柱による施工実験



スランプフロー75cmの状況

②超高強度コンクリート特有の自己収縮によるひび割れを防止します。

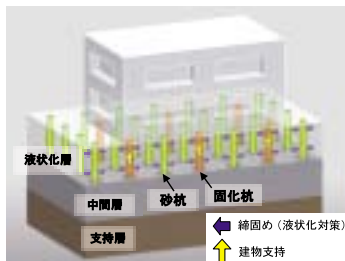
③耐火性能として、火災時の熱で生じるコンクリート内部の水蒸気圧を軽減し、コンクリートの表層の剥離、飛散を防止するので耐火被覆が不要です。

今後、首都圏で数多く建設が予想される超高層RC集合住宅を中心とした開発事業の受注拡大に積極的に取り組みます。

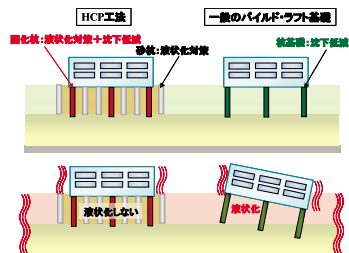
## ●静的締固め固化改良（HCP）工法

静的締固め固化改良（HCP）工法は、液状化地盤において合理的にパイルド・ラフト基礎を適用可能とする画期的な工法であり、他社との共同により、（財）日本建築センターより建設技術審査証明を取得しました。

パイルド・ラフト基礎は、建物を支持する



HCP工法の概念図



液状化におけるHCP工法と一般のパイルド・ラフト基礎との比較



ラフト（直接基礎）と、沈下抑止の目的とする杭の構成で、支持杭基礎に比べて低コストで環境負荷の低減につながる基礎工法として急速に普及しています。HCP（Hardening Compaction Pile）工法は、液状化対策の砂杭と沈下抑止用の固化杭を1台の機械で静的締め固めにより造成できることから、工期の短縮が可能となり、低騒音・低振動で施工できるので、都市部でも採用可能です。さらに、固化杭にはリサイクル材である再生砕石や再生砂、製鉄過程で生じる鉄鋼スラグなどを骨材とする再生コンクリートも使用できるので、環境負荷の大幅な低減に貢献します。今後は、中低層建物（5階建て以下）、支持層深度が深い（30メートル以深）場合への適用を積極的に推進していく予定です。

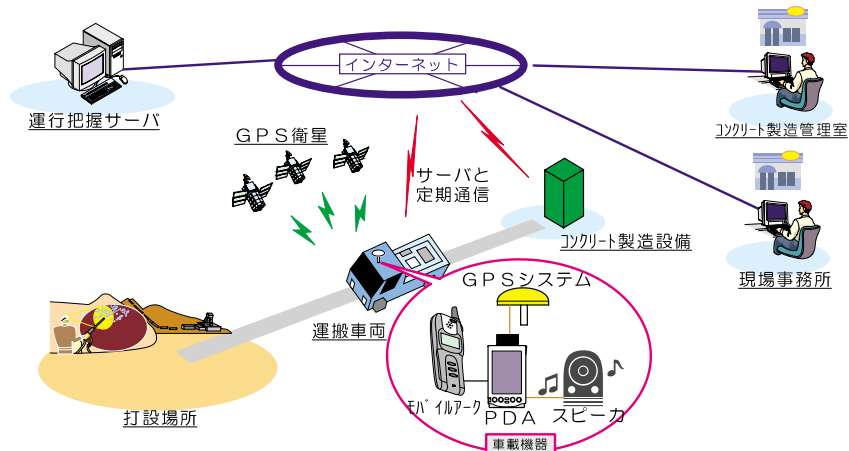
### ●GPSを用いたダムコンクリート運搬車両運行管理システム

ダム工事で複数箇所コンクリート打設を効率的に施工するため、運搬車両の運行状況

やコンクリート打設状況をリアルタイムに把握し、その状況に合わせて配合の異なるコンクリート製造を効率的に行う必要があることから、GPS（位置情報取得）、PDA（情報集積、表示）、モバイルアーク（携帯をサーバーに伝送）等を利用したシステムを構築しました。

運搬車両の走行位置はGPSで検出し、音声により目的地までの誘導を行うナビゲーション機能をもたせ、行先違い等に対する警告機能をもっています。車輛位置は、定期的に車輛搭載のモバイルアークによりサーバーに通信され、インターネットを通じて、コンクリートプラントで車輛の位置把握および種別管理を行えるだけでなく、打設場所および種別ごとの出荷管理が行えます。遠隔にある現場事務所でも情報が閲覧可能です。

本システムは、国土交通省発注のダム工事現場で活用されているだけでなく、運行車輛の位置検出・誘導機能は、トンネル工事や造成工事等で一般道路等走行での安全確保に活用されています。



コンクリート運搬車両管理システムの概要

# 役員

(平成20年3月31日現在)

## ●取締役および監査役

|                 |       |                     |       |
|-----------------|-------|---------------------|-------|
| 代表取締役社長         | 國澤 幹雄 | 取締役 (施工本部副本部長兼建築部長) |       |
| 代表取締役 (建築営業本部長) | 石橋 直  |                     | 竹谷 忠  |
| 代表取締役 (海外担当)    | 藤巻 恵次 | 取締役 (横浜支店長)         | 前田 亮  |
| 代表取締役 (施工本部長)   | 吉川 邦彦 | 監査役 (常勤)            | 辻 正人  |
| 代表取締役 (土木営業本部長) | 齋藤 義信 | 監査役 (常勤)            | 川端 昭弘 |
| 取締役 (関東支店長)     | 井上 直宣 | 監査役 (常勤)            | 四本 功  |
|                 |       | 監査役 (非常勤)           | 橋本 徹  |

(注) 監査役 川端昭弘および橋本 徹の両氏は、社外監査役であります。

### (ご参考)

当社では執行役員制度を導入しております。執行役員は次のとおりであります。

|                      |       |                     |       |
|----------------------|-------|---------------------|-------|
| ※執行役員社長              | 國澤 幹雄 | ※常務執行役員 (横浜支店長)     | 前田 亮  |
| ※執行役員副社長 (建築営業本部長)   |       | 常務執行役員 (土木部長)       | 古谷 俊雄 |
|                      | 石橋 直  | 常務執行役員 (札幌支店長)      | 山本 享司 |
| ※執行役員副社長 (海外担当)      | 藤巻 恵次 | 常務執行役員 (四国支店長)      | 平田 栄司 |
| ※執行役員副社長 (施工本部長)     |       | 常務執行役員 (土木営業本部部長)   |       |
|                      | 吉川 邦彦 |                     | 水口 宇市 |
| ※執行役員副社長 (土木営業本部長)   |       | 執行役員 (土木営業本部企画技術部長) |       |
|                      | 齋藤 義信 |                     | 藤井 利侑 |
| ※専務執行役員 (関東支店長)      | 井上 直宣 | 執行役員 (東北支店長)        | 武田 利興 |
| ※専務執行役員              |       | 執行役員 (中部支店長)        | 鈴木 堂司 |
| (施工本部副本部長兼建築部長)      |       | 執行役員 (管理本部部長)       | 安部 修一 |
|                      | 竹谷 忠  | 執行役員 (関東支店長代理)      | 近藤 晴貞 |
| 専務執行役員               |       | 執行役員 (北陸支店長)        | 安部 俊夫 |
| (管理本部部長兼社長室長兼監査室長)   |       | 執行役員 (中国支店長)        | 加藤 秀三 |
|                      | 長岡 恵紀 | 執行役員 (経理部長)         | 佐々木 順 |
| 専務執行役員 (購買部長)        | 佐藤 精司 | 執行役員 (東関東支店長)       | 飯嶋 秀男 |
| 常務執行役員 (施工本部 土木技術担当) |       | 執行役員 (海外事業部長)       | 土肥原 寛 |
|                      | 葛城幸一郎 | 執行役員 (建築営業本部部長)     |       |
| 常務執行役員 (施工本部 技術企画担当) |       |                     | 河村 泰博 |
|                      | 崎野 信義 | 執行役員 (総務部長兼経営企画部長)  |       |
| 常務執行役員 (施工本部 建築技術担当) |       |                     | 弘田 和正 |
|                      | 香月 尹則 | 執行役員 (関西支店長)        | 高嶋 章光 |
| 常務執行役員 (施工本部 技術企画担当) |       | 執行役員 (建築営業本部部長)     |       |
|                      | 中村 豊  |                     | 戸倉 滋  |
| 常務執行役員 (施工本部 土木技術担当) |       |                     |       |
|                      | 辻 秀紀  |                     |       |
| 常務執行役員 (施工本部 海外技術担当) |       |                     |       |
|                      | 平野 實  |                     |       |
| 常務執行役員 (九州支店長)       | 有吉 隆彌 |                     |       |

(注) ※は取締役兼務者であります。

# 会社の概要

(平成20年3月31日現在)

設立年月日 昭和12年9月20日  
本店所在地 東京都港区虎ノ門一丁目20番10号

## ●従業員の状況

| 技 術    |        |     |     |     |        | 事 務    | 合 計    |
|--------|--------|-----|-----|-----|--------|--------|--------|
| 土 木    | 建 築    | 機 械 | 電 気 | その他 | 計      |        |        |
| 1,142名 | 1,256名 | 70名 | 38名 | 73名 | 2,579名 | 1,062名 | 3,641名 |

# 株主メモ

決算期日 毎年3月31日(年1回)  
定時株主総会 毎年6月中  
配当金 毎年3月31日の最終の株主名簿(実質株主名簿を含む。)に記載または記録されている株主または登録株式質権者に対してお支払いします。  
公告掲載新聞 東京都内において発行する日本経済新聞  
株主名簿管理人 東京都中央区八重洲一丁目2番1号  
みずほ信託銀行株式会社  
同事務取扱場所 東京都中央区八重洲一丁目2番1号  
みずほ信託銀行株式会社 本店証券代行部  
(郵便物送付及び) 〒135-8722 東京都江東区佐賀一丁目17番7号  
電話お問合せ先) みずほ信託銀行株式会社 証券代行部  
電話 0120-288-324  
同取次所 みずほ信託銀行株式会社 全国各支店  
みずほインバスターズ証券株式会社 本店および全国各支店  
手数料 名義書換 無料  
不所持、汚損等による新株券交付  
株券1枚につき印紙税相当額  
単元未満株式の買取りおよび株券喪失登録または抹消の申請  
別途定める金額

毎日ふれあう技術



西松建設

— 本 店 —

〒105-8401 東京都港区虎ノ門1丁目20番10号

TEL. 03-3502-0232 FAX. 03-3580-2695

<http://www.nishimatsu.co.jp/>

● 支店の所在地

|       |           |                        |                  |
|-------|-----------|------------------------|------------------|
| 札幌支店  | 〒060-8575 | 札幌市北区北七条西2-20          | 011(728) 0 2 1 1 |
| 東北支店  | 〒980-0804 | 仙台市青葉区大町2-8-33         | 022(261) 8 1 6 1 |
| 関東支店  | 〒105-8401 | 東京都港区虎ノ門1-20-10        | 03(3502) 7 5 5 8 |
| 東関東支店 | 〒260-8556 | 千葉市中央区新宿2-3-8          | 043(241) 0 4 1 0 |
| 横浜支店  | 〒220-0004 | 横浜市西区北幸2-8-19          | 045(314) 0 8 1 2 |
| 北陸支店  | 〒950-0992 | 新潟市中央区上所上1-16-8 上所ビル2F | 025(285) 0 6 6 1 |
| 中部支店  | 〒461-8558 | 名古屋市東区泉2-25-13         | 052(931) 8 4 7 1 |
| 関西支店  | 〒540-8515 | 大阪市中央区釣鐘町2-4-7         | 06(6942) 1 1 7 3 |
| 中国支店  | 〒730-8589 | 広島市中区国泰寺町2-2-28        | 082(247) 9 2 8 1 |
| 四国支店  | 〒760-8503 | 高松市番町3-8-11            | 087(831) 1 4 7 1 |
| 九州支店  | 〒810-0023 | 福岡市中央区警固2-17-30        | 092(771) 3 1 2 0 |